

# MONTERING AV SPEILSKAP PÅ VEGG

## MARI, EMMA, GURO, INGRID OG TRIO

ALLE MÅL ER VEILEDANDE



### 1) VEDLAGTE BESLAG SKRUAST I VEGG

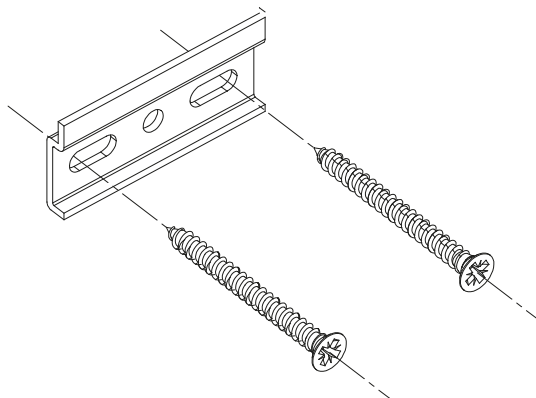
AVSTAND MELLOM BESLAG YTTERKANT-YTTERKANT:

SPEILSKAP 60CM = 56CM

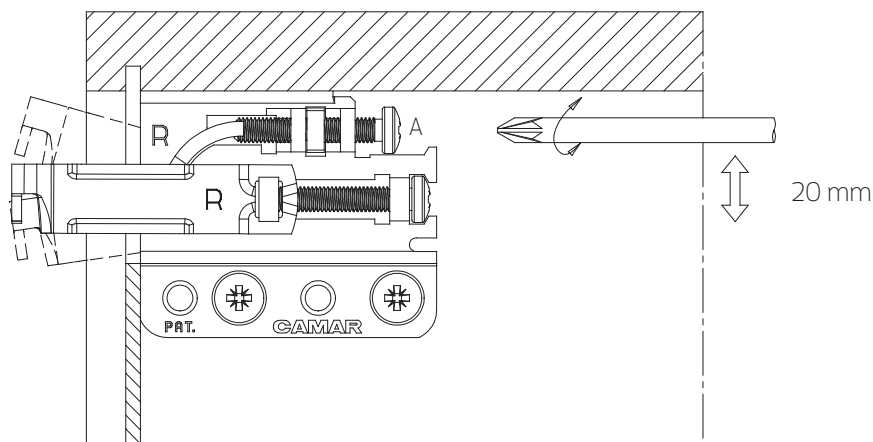
SPEILSKAP 80CM = 76CM

SPEILSKAP 100CM = 96CM

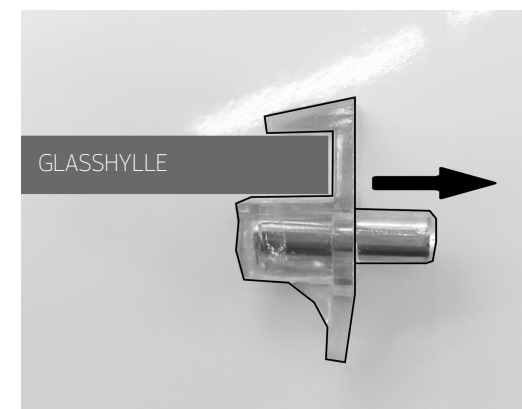
SPEILSKAP 120CM = 116CM



VED Å STRAMME SKRUE A JUSTERER DU SKAPET OPP ELLER NED



GLASHYLLER I SKAPET  
MONTERAST SLIK:



### 2) SKAPET HENGES OPP ETTER BESLAG SOM SITTE INNI SKAPET

AVSTAND FRÅ GOLV TIL SKRUEHOL I BESLAG:

SAGA PORSELENSERVANT = 188,5 CM

FREYA PORSELENSERVANT = 194,5 CM

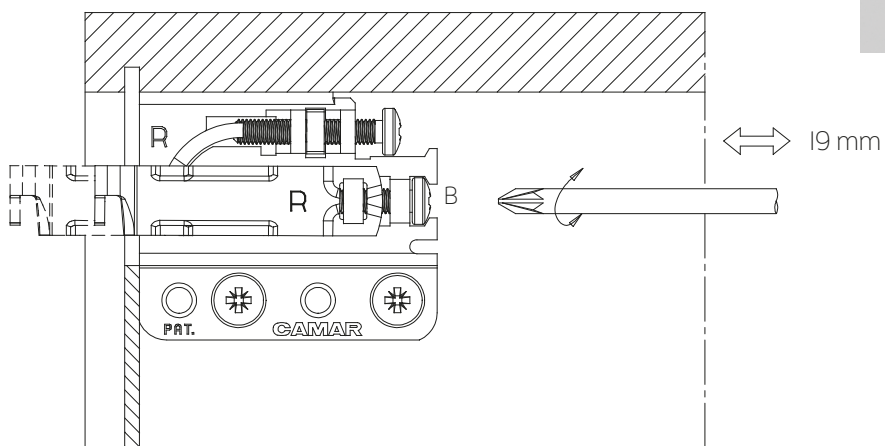
HEINE PORSELENSERVANT = 192,5 CM

### 3) SKAPET MÅ ÒG FESTAST I VINKLAR NEDE PÅ SKAPET

NB!

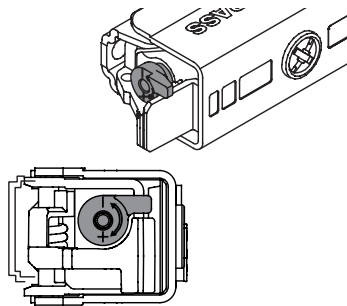
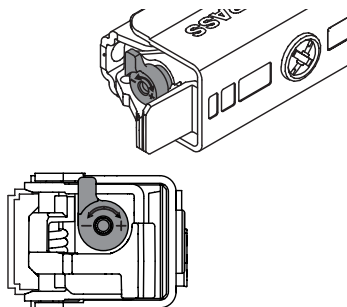
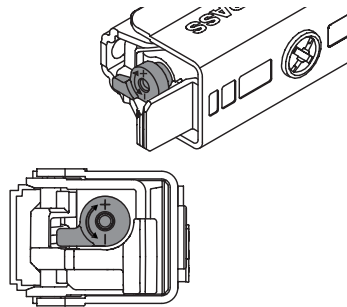
BAKVEGG PÅ SKAP ER SPEILFOLIE SOM KAN  
GJENNOMBORAST

VED Å STRAMME SKRUE B JUSTERER DU AVSTAND TIL VEGG

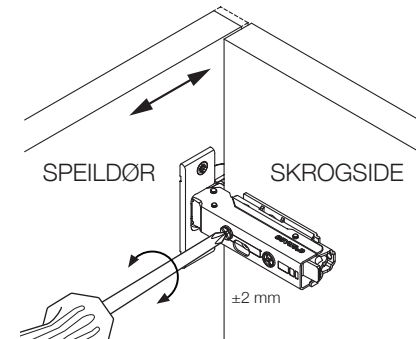


# MONTERING AV SPEILSKAP PÅ VEGG

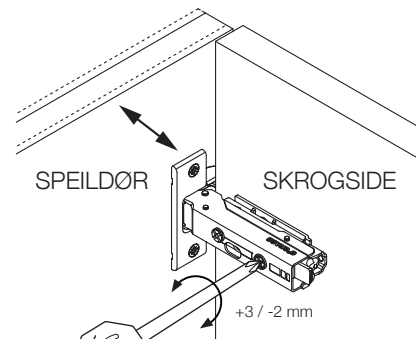
VRI TAPP PÅ HENGSEL MOT HØYRE  
FOR Å JUSTERE STYRKE PÅ DEMPING



JUSTERING AV SPEILDØR SIDEVEIS



JUSTERING AV SPEILDØR INN/UT



JUSTERING AV SPEILDØR OPP/NED

